




# Факторы, отвлекающие внимание при переходе дороги

## Капюшон

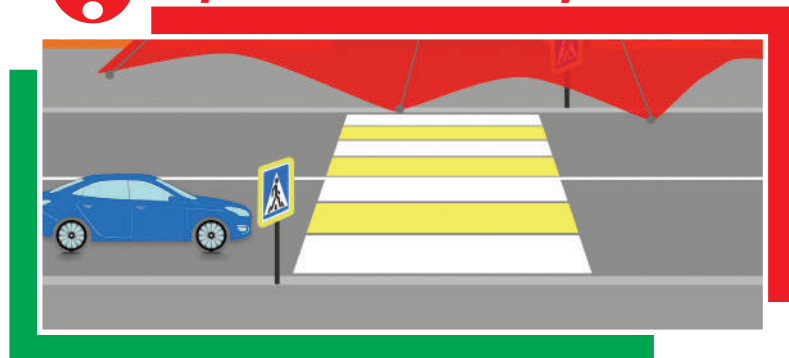
**!** Ограничивает обзор



**✓** Откинь капюшон назад, чтобы видеть то, что происходит слева и справа от тебя

## Зонт

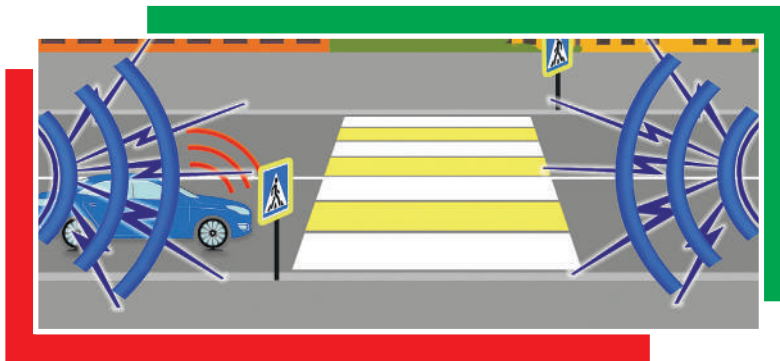
**!** Ограничивает обзор



**✓** Держи зонт так, чтобы он не мешал обзору

## Музыка в наушниках

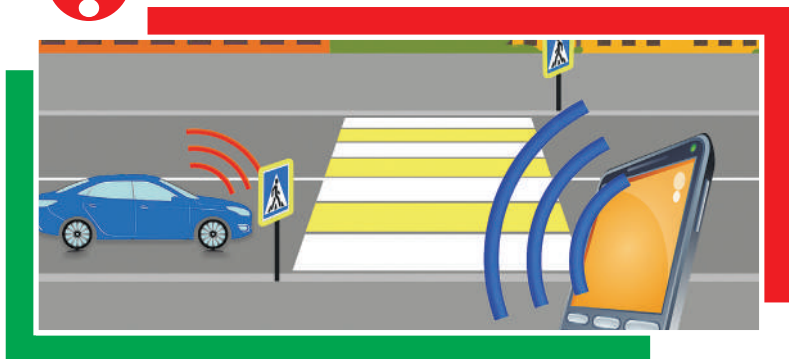
**!** Отвлекает внимание, мешает слышать, что происходит вокруг тебя



**✓** Выключи музыку, сними наушники. Во время движения по тротуару не делай громкость на максимум, чтобы слышать, что происходит вокруг тебя

## Разговор по телефону


**!** Отвлекает внимание




**✓** Все разговоры — прекратить. Всё внимание — на дорогу

## Просмотр видео, игры на телефоне

**!** Отвлекает внимание. Ты не видишь ничего вокруг!



**✓** Смотри видео, играй в мобильные игры в других местах! Тротуар и пешеходный переход — не место для использования гаджетов!



Перед тем, как переходить дорогу, остановись у её края. Внимательно посмотри налево, направо и ещё раз налево. Убедись, что все автомобили остановились и пропускают тебя. Только после этого начинай переход. Во время перехода продолжай наблюдать за дорожной обстановкой.

**Помни: внимательность и хороший обзор дороги — это твоя безопасность**